



Коллекция "Логистика"  
Дверь ЛГДУ-3/2, ЛГТОФ-1, ЛГДУ-2/2, ЛГДУ-1/2

Сборка двери показана на примере двери ЛГДУ-3/2. Сборка остальных дверей производится аналогичным образом.


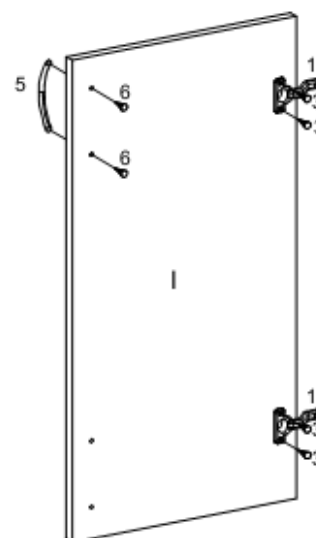
Для установки ручки (5) на двери ЛГДУ-3/2, ЛГТОФ-1, ЛГДУ-3/2, ЛГДУ-2/2, ЛГДУ-1/2 досверлить насквозь необходимую пару глухих отверстий сверлом Ø5мм, обязательно подкладывая в месте сверления фальш-панель или брусок. Установить ручку (5) и закрепить ее имеющимися при ней саморезами (6) (рис. 1).

Закрепить на дверях (1) петли (1) саморезами (3) (рис. 1). На дверь ЭКО-ЗДД устанавливается 3 петли.

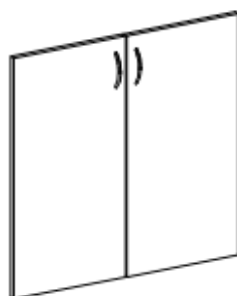
Закрепить ответные планки петель (2) на стенках боковых стеллажа имеющимися при них винтами, выбрав отверстия в зависимости от предполагаемой комбинации дверей (см. схему сборки на стеллаж).

Навесить и отрегулировать двери (1) (см. инструкцию по регулировке дверей).

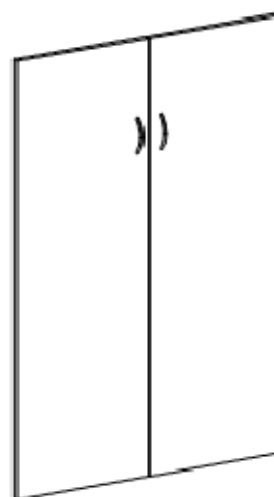
Взять полоску самоклеящихся амортизаторов (4). Отделить от полоски каждый кружочек и наклеить на съемные полки стеллажа по два на полку.



ЛГДУ-3/2



ЛГТОФ-1



ЛГДУ-2/2



ЛГДУ-1/2

